



ТЕРРИТОРИАЛЬНЫЙ ОРГАН  
ФЕДЕРАЛЬНОЙ СЛУЖБЫ  
ГОСУДАРСТВЕННОЙ СТАТИСТИКИ  
ПО ВОЛОГОДСКОЙ ОБЛАСТИ

# ИНВЕСТИЦИИ В НЕФИНАНСОВЫЕ АКТИВЫ

I квартал 2024 года

# СОДЕРЖАНИЕ

Инвестиции в нефинансовые активы	3
Инвестиции в основной капитал	5
Инвестиции в основной капитал по видам экономической деятельности	10
Межрегиональные сравнения	14

1

## Инвестиции в нефинансовые активы

# ИНВЕСТИЦИИ В НЕФИНАНСОВЫЕ АКТИВЫ


без субъектов малого предпринимательства и объёма инвестиций, не наблюдаемых прямыми статистическими методами, в % к итогу

ВОЛОГДАСТАТ

всего за I квартал 2024 г.

Объём инвестиций  
в нефинансовые активы

**23 997,7** млн рублей



● Инвестиции в основной капитал

● Инвестиции в произведённые нефинансовые активы

● Затраты на приобретение контрактов, договоров аренды, лицензий, деловой репутации организаций («гудвилла»), деловых связей (маркетинговых активов)

● Затраты на приобретение земли и объектов природопользования

# 2

## Инвестиции в основной капитал

# ДИНАМИКА ИНВЕСТИЦИЙ В ОСНОВНОЙ КАПИТАЛ

в фактически действовавших ценах, млн рублей

ВОЛОГДАСТАТ

всего за I квартал 2024 г.

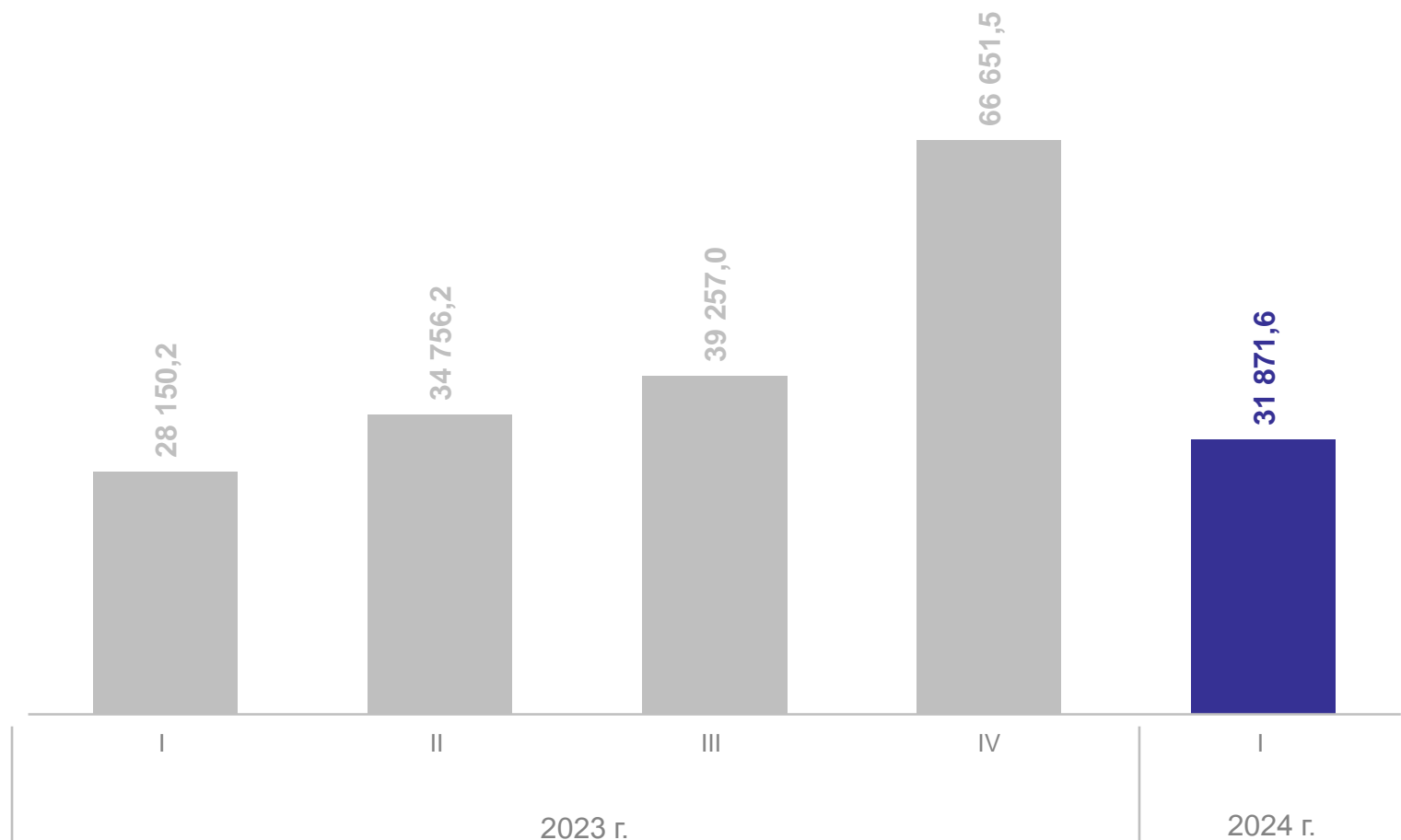
Объем инвестиций в основной капитал

**31 871,6** млн рублей

по полному кругу хозяйствующих субъектов

**23 963,6** млн рублей

без субъектов малого предпринимательства и объема инвестиций не наблюдаемых прямыми статистическими методами



# ДИНАМИКА ИНВЕСТИЦИЙ В ОСНОВНОЙ КАПИТАЛ

ВОЛОГДАСТАТ

в %, в сопоставимых ценах

всего за I квартал 2024 г.

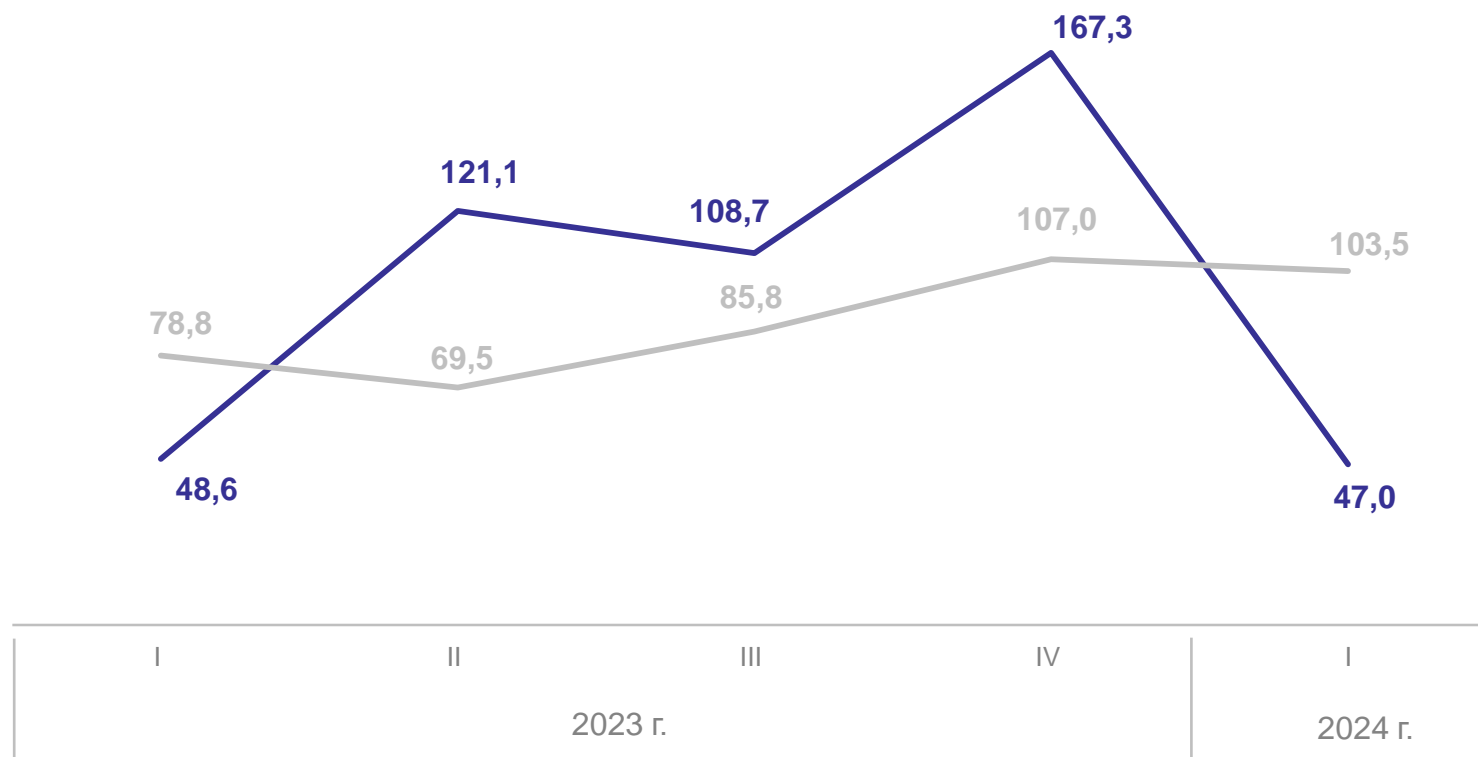
Индекс физического объёма  
инвестиций в основной капитал

**103,5 %**

по полному кругу  
хозяйствующих субъектов

**102,9 %**

без субъектов малого  
предпринимательства и объёма инвестиций  
не наблюдаемых прямыми статистическими  
методами



— За отчетный квартал к соответствующему кварталу предыдущего года

— За отчетный квартал к предыдущему кварталу

# СТРУКТУРА ИНВЕСТИЦИЙ В ОСНОВНОЙ КАПИТАЛ ПО ВИДАМ ОСНОВНЫХ СРЕДСТВ

без субъектов малого предпринимательства и организаций со средней численностью до 15 человек, не являющихся субъектами малого предпринимательства, по сопоставимому кругу организаций, в % к итогу

I квартал 2023 г.



I квартал 2024 г.



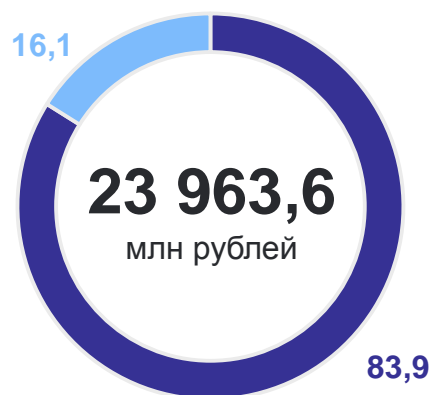
- Машины, оборудование, транспортные средства (включая хозяйственный инвентарь и другие объекты)
- Здания (кроме жилых) и сооружения, расходы на улучшение земель
- Объекты интеллектуальной собственности
- Жилые здания и помещения
- Прочие инвестиции



# СТРУКТУРА ИНВЕСТИЦИЙ В ОСНОВНОЙ КАПИТАЛ ПО ИСТОЧНИКАМ ФИНАНСИРОВАНИЯ

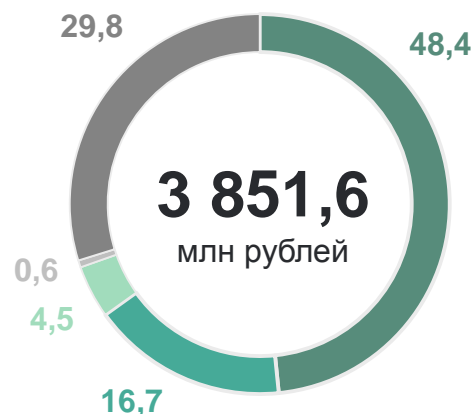
без субъектов малого предпринимательства и организаций со средней численностью до 15 человек, не являющихся субъектами малого предпринимательства, I квартал 2024 г., в % к итогу

Всего



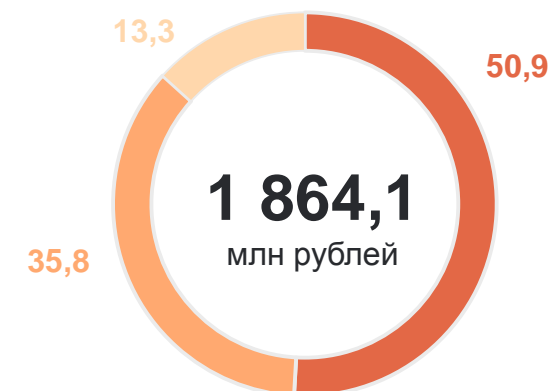
- Собственные средства
- Привлеченные средства

Привлеченные средства



- Бюджетные средства
- Кредиты банков
- Заемные средства других организаций
- Средства государственных внебюджетных фондов
- Прочие средства

Из привлеченных средств  
бюджетные средства



- Бюджет субъекта Федерации
- Федеральный бюджет
- Местные бюджеты

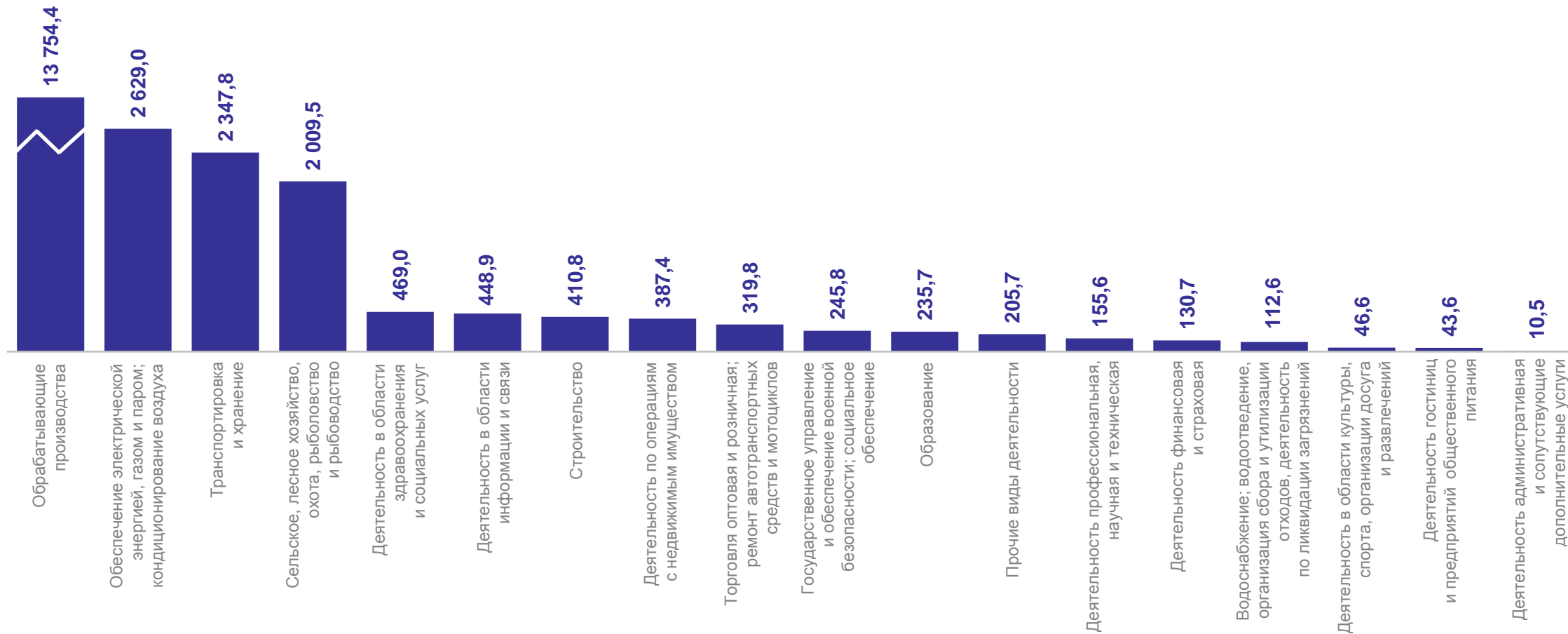
3

**Инвестиции в основной капитал  
по видам экономической  
деятельности**

# ОБЪЁМ ИНВЕСТИЦИЙ В ОСНОВНОЙ КАПИТАЛ ПО ВИДАМ ЭКОНОМИЧЕСКОЙ ДЕЯТЕЛЬНОСТИ

ВОЛОГДАСТАТ

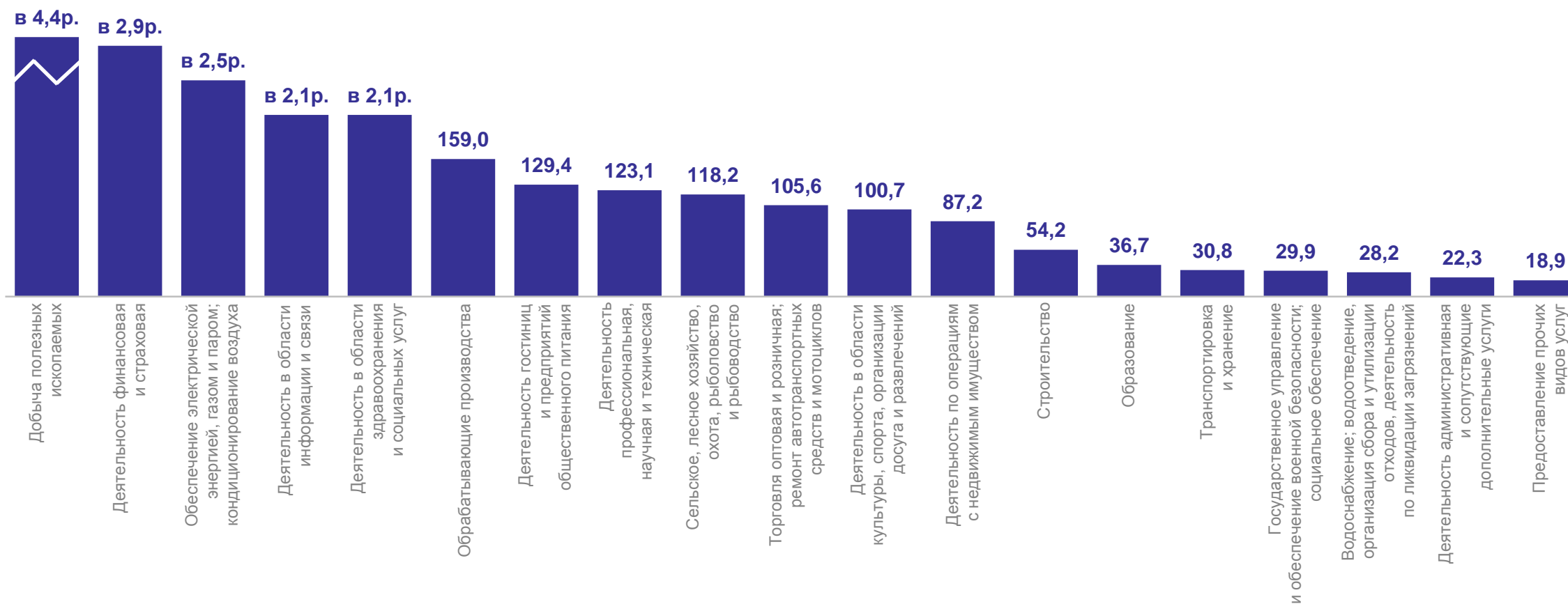
без субъектов малого предпринимательства и организаций со средней численностью до 15 человек, не являющихся субъектами малого предпринимательства, I квартал 2024 г., млн рублей



# ИНДЕКС ФИЗИЧЕСКОГО ОБЪЁМА ИНВЕСТИЦИЙ В ОСНОВНОЙ КАПИТАЛ ПО ВИДАМ ЭКОНОМИЧЕСКОЙ ДЕЯТЕЛЬНОСТИ

ВОЛОГДАСТАТ

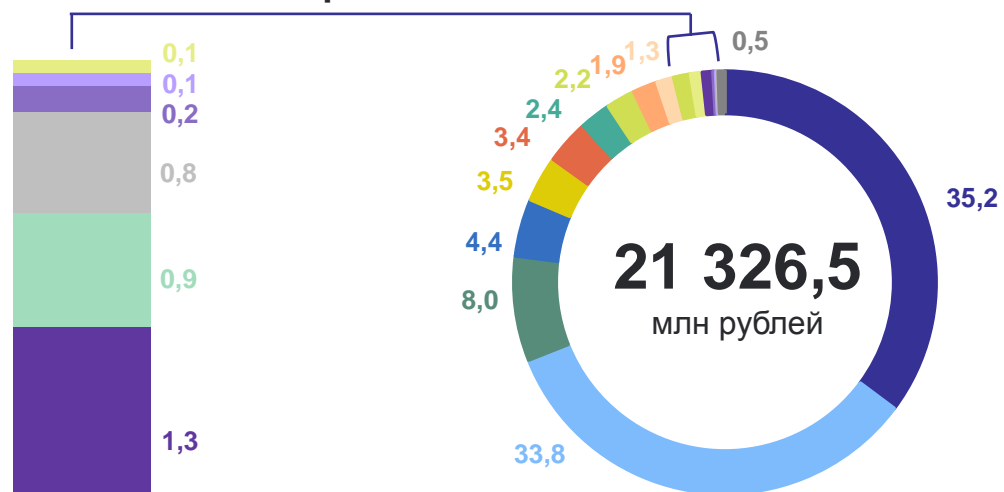
без субъектов малого предпринимательства и организаций со средней численностью до 15 человек, не являющихся субъектами малого предпринимательства, I квартал 2024 г. в % к I кварталу 2023 г.



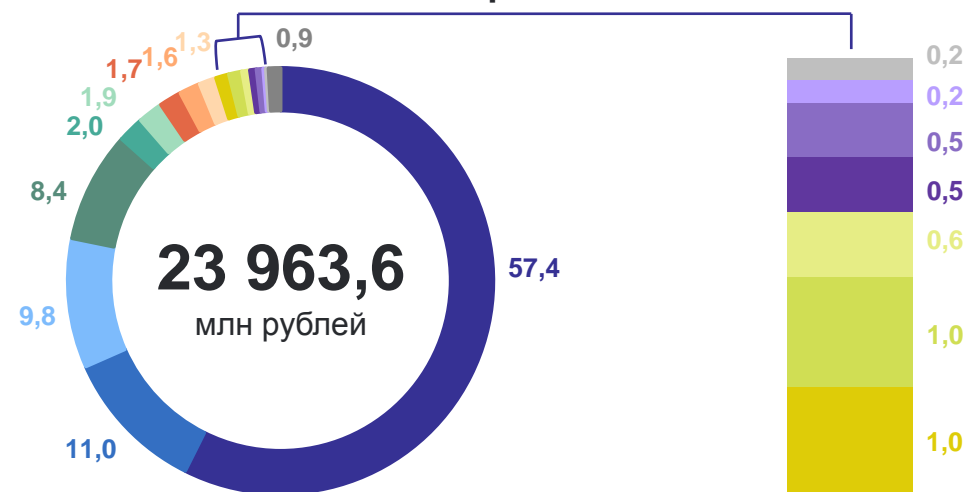
# СТРУКТУРА ИНВЕСТИЦИЙ В ОСНОВНОЙ КАПИТАЛ ПО ВИДАМ ЭКОНОМИЧЕСКОЙ ДЕЯТЕЛЬНОСТИ

без субъектов малого предпринимательства и организаций со средней численностью до 15 человек, не являющихся субъектами малого предпринимательства, по сопоставимому кругу организаций, в % к итогу

I квартал 2023 г.



I квартал 2024 г.



- Обработывающие производства
- Обеспечение электрической энергией, газом и паром; кондиционирование воздуха
- Транспортировка и хранение
- Сельское, лесное хозяйство, охота, рыболовство и рыбоводство
- Деятельность в области здравоохранения и социальных услуг
- Деятельность в области информации и связи
- Строительство
- Деятельность по операциям с недвижимым имуществом
- Торговля оптовая и розничная; ремонт автотранспортных средств и мотоциклов
- Государственное управление и обеспечение военной безопасности; социальное обеспечение
- Образование
- Деятельность профессиональная, научная и техническая
- Водоснабжение; водоотведение, организация сбора и утилизации отходов, деятельность по ликвидации загрязнений
- Деятельность финансовая и страховая
- Деятельность гостиниц и предприятий общественного питания
- Деятельность в области культуры, спорта, организации досуга и развлечений
- Прочие виды деятельности

# 4

## Межрегиональные сравнения

# ДОЛЯ РЕГИОНОВ В ОБЩЕМ ОБЪЁМЕ ИНВЕСТИЦИЙ В ОСНОВНОЙ КАПИТАЛ СЕВЕРО-ЗАПАДНОГО ФЕДЕРАЛЬНОГО ОКРУГА

в % к итогу

ВОЛОГДАСТАТ



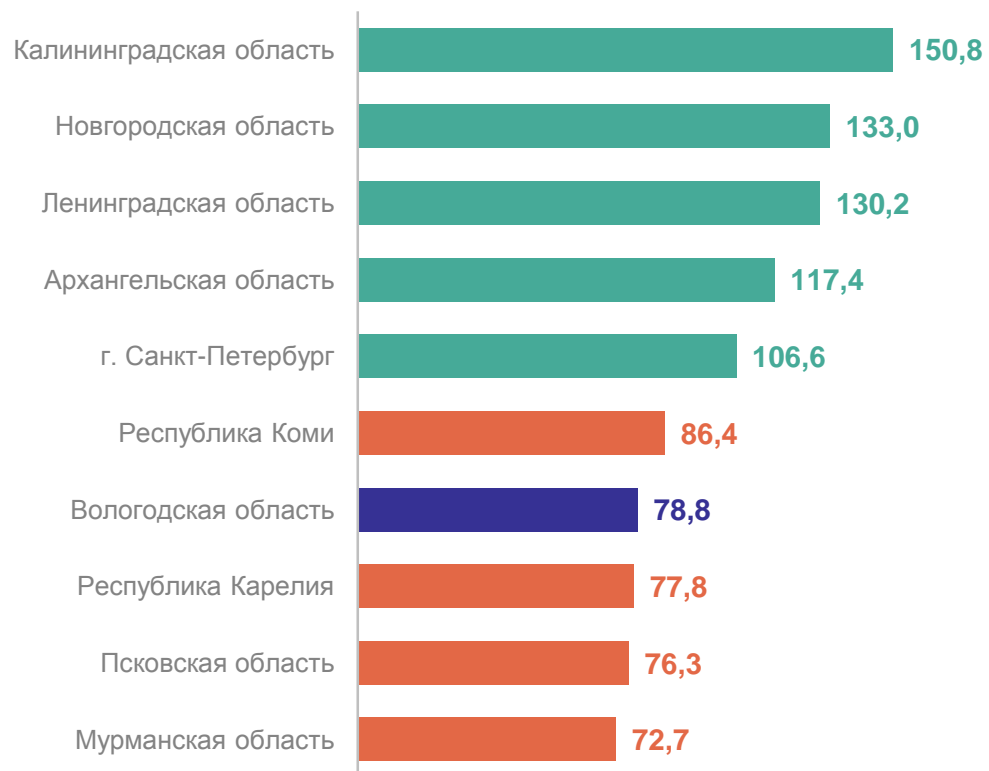
- г. Санкт – Петербург
- Ленинградская область
- Архангельская область
- Мурманская область
- Вологодская область
- Республика Коми
- Калининградская область
- Республика Карелия
- Новгородская область
- Псковская область

# ИНДЕКС ФИЗИЧЕСКОГО ОБЪЕМА ИНВЕСТИЦИЙ В ОСНОВНОЙ КАПИТАЛ ПО РЕГИОНАМ СЕВЕРО-ЗАПАДНОГО ФЕДЕРАЛЬНОГО ОКРУГА

в % , в сопоставимых ценах

ВОЛОГДАСТАТ

I квартал 2023 г. к I кварталу 2022 г.



I квартал 2024 г. к I кварталу 2023 г.

